

GÖRSEL ÖĞRENME STİLİ



Bu öğrenme stiline sahip öğrenciler, bilgi görsel ve yazılı bir şekilde olduğunda çok iyi öğrenirler.



En iyi görsel sunumlar yoluyla öğrenir, haritalar, resimler, diyagramlar ve renkler öğrenmesinde kolaylık sağlar.



Her şeyi görmek ister ve gözden geçirir, görsel uyarıcılardan hoşlanır.



Gördüklerini daha iyi hatırlarlar









Derste öğretmenin hareketlerini takip ederler.



Düzenli bir şekilde not tutar ve derse aktif katılırlar.



GÖRSEL ÖĞRENME STİLİNE SAHİP BİR ÖĞRENCİ NASIL ÇALIŞMALI?

-  Ders çalışırken renkli kalemleri kullanabilir ve önemli gördüğünüz yerlerin altını çizebilirsiniz.
-  Kavram haritaları kullanın. Zor ve yeni bilgileri öğrenirken bunları kavram haritaları haline getirin.
-  Düzenli bir şekilde not tutun
-  Çalıştığınız konularla ilgili videolar ve sunumları araştırın, izleyin, okuyun
-  Öğreneceğiniz konularla ilgili kısa bilgi kartları hazırlayabilir kartta yer, alan bilgileri renkli kalemlerle yazabilirsiniz.
-  Gürültüsü az sakin ortamlarda ders çalışın



İŞİTSEL ÖĞRENME STİLİ



Bu öğrenme stiline sahip insanlar, bilgi sözel olarak sunulduğu zaman en iyi şekilde öğrenirler.



Bir sınıf ortamında, dersi dinleyerek ve grup tartışmalarına katılarak öğrenirler.



Bir şeyi hatırlamaya çalıştıklarında, genellikle onu yüksek sesle tekrar ederler ve bilginin açıklanış şeklini zihinlerinde duyabilirler.



Özellikle tekrar yaptıklarında bir metni yüksek sesle okurlar.



Derste öğretmenin hareketlerini takip ederler.



Düzenli bir şekilde not tutar ve derse aktif katılırlar.



İŞİTSEL ÖĞRENME STİLİNE SAHİP BİR ÖĞRENCİ NASIL ÇALIŞMALI?



Bir konuyu öğrenirken arkadaşınızla veya bir grupta konuyu tartışarak (yani konu ile ilgili her şeyi irdeleyerek) çalışın.



Öğrenilmesi zor ve yeni konuları çalışırken sesli çalışın, sesinizi kaydedin ve o ses kaydını dinleyin.



Bol bol tekrar yapın.



Ayanın karşısına geçin ve öğrencilerin ders anlatan bir öğretmen gibi konuyu kendinize anlatarak çalışın.



Sesli kitap uygulamalarından faydalanın. Sesli kitapları dinleyerek hayal kurun.



Yeni veya zorlandığınız konularla ilgili sözcük kartları hazırlayarak yanınızda taşıyın ve o kartta yazan bilgileri sık sık okuyun.



**"Öğrenmenin
sınırlarını genellikle
kendiniz
koyarsınız."**

Cody Rose



KİNESTETİK ÖĞRENME STİLİNE SAHİP BİR ÖĞRENCİ NASIL ÇALIŞMALI?



Sınıfta dikkatinizin dağılmaması için en önde oturmalı ve not tutmalısınız.



Ders çalışırken yürüyerek ders çalışabilirler.




Ders çalışma masalarında çalışacakları dersler haricinde kitap ve notlar yer almamalı.



Öğreneceğiniz konularla ilgili kısa bilgi kartları hazırlayabilir kartta yer alan bilgileri renkli kalemle yazabilirsiniz.



Aldığınız notları tekrar yazarak okuyabilir ve çalışabilirsiniz.



KİNESTETİK ÖĞRENME STİLİ



Dokunma, hissetme, tutma, yapma ve uygulamayoluyla öğrenme ağırlıklıdır.



Bu stile sahip öğrenciler fiziksel olarak bir faaliyeti yaptıkları zaman en iyi şekilde öğrenirler.



Sınıf ortamında, materyalleri kullandıkları ve onlarla deneme yaptıkları zaman iyi şekilde öğrenirler.



Proje, plan, taslak hazırlamada iyidirler.



Herhangi bir konu hakkında çalışırken ya da konuyu bir başkasından dinlerken konuyla ilgili materyale dokunmak, materyali ele almak ve hareket ettirmek ihtiyacı duyarlar.



Arkadaşlarım neden farklı şekilde öğreniyor?

Merve sadece dersi dinliyor ama iyi puanlar alıyor. Neden?

Fatma isimleri asla hatırlamaz ama insanları bir kere görünce bir daha unutmaz. NEDEN?

Buğra sanki doğuştan yetenekli. Teknoloji Tasarım dersinde en güzel projeleri o yapıyor. Yeter ki eline malzeme verin. O malzemelere dokunurken sanki onlarla konuşuyor gibi. NEDEN?

Bu soruların cevapları öğrencilerin **ÖĞRENME STİLLERİNDE** yatar.

ÖĞRENME STİLLERİ!



Bir öğrencinin yeni ve zor bir bilgiyi öğrenmeye hazırlanırken, öğrenirken ve hatırlarken farklı ve kendine özgü yollar kullanmasıdır. Görsel, işitsel ve kinestetik öğrenme stili olmak üzere 3 tane öğrenme stili bulunmaktadır.

GÖRSEL ÖĞRENME STİLİ

- Bu öğrenme stiline sahip öğrenciler, bilgi görsel ve yazılı bir şekilde olduğunda çok iyi öğrenirler.
- En iyi görsel sunumlar yoluyla öğrenir, haritalar, resimler, diyagramlar ve renkler öğrenmesinde kolaylık sağlar.
- Her şeyi görmek ister ve gözden geçirir, görsel uyarıcılardan hoşlanır.
- Gördüklerini daha iyi hatırlarlar
- Derste öğretmenin hareketlerini takip ederler.
- Düzenli bir şekilde not tutar ve derse aktif katılırlar.



Arkadaşlarım neden farklı şekilde öğreniyor?

Fatma isimleri asla hatırlamaz ama insanları bir kere görünce bir daha unutmaz. NEDEN?

Merve sadece dersi dinliyor ama iyi puanlar alıyor. Neden?

Buğra sanki doğuştan yetenekli. Teknoloji Tasarım dersinde en güzel projeleri yapıyor. Yeter ki eline malzeme verin. Malzeme dokunurken sanki onlarla konuşuyor gibi. NEDEN?

Bu soruların cevapları öğrencilerin ÖĞRENME STİLLERİNDE yatar.

KİNESTETİK ÖĞRENME STİLİ

- Dokunma, hissetme, tutma, yapma ve uygulamayoluyla öğrenme ağırlıklıdır.
- Bu stile sahip öğrenciler fiziksel olarak bir faaliyeti yaptıkları zaman en iyi şekilde öğrenirler.
- Sınıf ortamında, materyalleri kullandıkları ve onlarla deneme yaptıkları zaman iyi şekilde öğrenirler.
- Proje, plan, taslak hazırlamada iyidirler.
- Herhangi bir konu hakkında çalışırken ya da konuyu bir başkasından dinlerken konuyla ilgili materyale dokunmak, materyali ele almak ve hareket ettirmek ihtiyacı duyarlar.

GÖRSEL ÖĞRENME STİLİNE SAHİP BİR ÖĞRENCİ NASIL ÇALIŞMALI?

- Ders çalışırken renkli kalemleri kullanabilir ve önemli gördüğünüz yerlerin altını çizebilirsiniz.
- Kavram haritaları kullanın. Zor ve yeni bilgileri öğrenirken bunları kavram haritaları haline getirin.
- Düzenli bir şekilde not tutun
- Çalıştığınız konularla ilgili videolar ve sunumları araştırın, izleyin, okuyun
- Öğreneceğiniz konularla ilgili kısa bilgi kartları hazırlayabilir kartta yer alan bilgileri renkli kalemlerle yazabilirsiniz.
- Gürültüsü az sakin ortamlarda ders çalışın




ÖĞRENME STİLLERİ

Bir öğrencinin yeni ve zor bir bilgiyi öğrenmeye hazırlanırken, öğrenirken ve hatırlarken farklı ve kendine özgü yollar kullanmasıdır. Görsel, işitsel ve kinestetik öğrenme stili olmak üzere 3 tane öğrenme stili bulunmaktadır.


KİNESTETİK ÖĞRENME STİLİNE SAHİP BİR ÖĞRENCİ NASIL ÇALIŞMALI?

- Sınıfta dikkatinizin dağılmaması için en önde oturmalı ve not tutmalısınız.
- Ders çalışırken yürüyerek ders çalışabilirler.
- Ders çalışma masalarında çalışacakları dersler haricinde kitap ve notlar yer almamalı.
- Öğreneceğiniz konularla ilgili kısa bilgi kartları hazırlayabilir kartta yer alan bilgileri renkli kalemlerle yazabilirsiniz.
- Aldığınız notları tekrar yazarak okuyabilir ve çalışabilirsiniz.



İŞİTSEL ÖĞRENME STİLİ

- Bu öğrenme stiline sahip insanlar, bilgi sözel olarak sunulduğu zaman en iyi şekilde öğrenirler.
- Bir sınıf ortamında, dersi dinleyerek ve grup tartışmalarına katılarak öğrenirler.
- Bir şeyi hatırlamaya çalıştıklarında, genellikle onu yüksek sesle tekrar ederler ve bilginin açıklanış şeklini zihinlerinde duyabilirler.
- Özellikle tekrar yaptıklarında bir metni yüksek sesle okurlar.
- Derste öğretmenin hareketlerini takip ederler.
- Düzenli bir şekilde not tutar ve derse aktif katılırlar.



İŞİTSEL ÖĞRENME STİLİNE SAHİP BİR ÖĞRENCİ NASIL ÇALIŞMALI?

- Bir konuyu öğrenirken arkadaşınızla veya bir grupla konuyu tartışarak (yani konu ile ilgili her şeyi irdeleyerek) çalışın.
- Öğrenilmesi zor ve yeni konuları çalışırken sesli çalışın, sesinizi kaydedin ve o ses kaydını dinleyin.
- Bol bol tekrar yapın.
- Ayanın karşısına geçin ve öğrencilerin ders anlatan bir öğretmen gibi konuyu kendinize anlatarak çalışın.
- Sesli kitap uygulamalarından faydalanın. Sesli kitapları dinleyerek hayal kurun.
- Yeni veya zorlandığınız konularla ilgili sözcük kartları hazırlayarak yanınızda taşıyın ve o kartta yazan bilgileri sık sık okuyun.

"Öğrenmenin sınırlarını genellikle kendiniz koyarsınız."

Cody Rose

